



Администрация  
Назаровского района  
Красноярского края  
Управление образования  
Карла Маркса ул., д.19/2, г. Назарово, 662200  
Телефон: 8 (39155) 5-60-65  
E-mail: [nazarovo\\_ruo@mail.ru](mailto:nazarovo_ruo@mail.ru)  
ОКОГУ 32100, ОГРН 1022401589979  
ИНН/КПП 2456005665/245601001  
от 26.03 2021 г. № 159

---

Заместителю главы, руководителю  
финансового управления  
администрации Назаровского  
района  
Н.Ю. Мельничук

О направлении мониторинга

Уважаемая Наталья Юрьевна!

Управление образования администрации Назаровского района направляет мониторинг потребности в муниципальных услугах в сфере образования и пояснительную записку с расчетами и обоснованием.  
Приложение: на 6 л. в 1 экз.

Заместитель главы района,  
руководитель управления образования  
администрации Назаровского района

Т.А. Парамонова

Приложение № 1  
к письму управления образования  
администрации Назаровского района  
от «26» 03 2021 № 159


**Мониторинг потребности в предоставлении муниципальных услуг  
в натуральном выражении**

№ п/п	Наименование услуги (работы)	Единиц а оценки	Оценка по годам			
			2020	2021	2022	2023
1	Реализация основных общеобразовательных программ среднего общего образования 8021120.99.0.ББ11АЮ58001	человек	217	216	210	207
2	Реализация основных общеобразовательных программ среднего общего образования 8021120.99.0.ББ11АП76001	человек	45	37	40	39
3	Реализация основных общеобразовательных программ среднего общего образования 8021120.99.0.ББ11АП80001	человек	166	165	155	152
4	Реализация основных общеобразовательных программ среднего общего образования 8021120.99.0.ББ11АЮ83001	человек	217	216	210	207
5	Реализация основных общеобразовательных программ основного общего образования 8021110.99.0.БА96АГ04000	человек	1185	1210	1203	1198
6	Реализация основных общеобразовательных программ основного общего образования 8021110.99.0.БА96АА00001	человек	121	118	101	87
7	Реализация основных общеобразовательных программ основного общего образования 8021110.99.0.БА96АР01001	человек	8	9	17	16
8	Реализация основных общеобразовательных программ основного общего образования 8021110.99.0.БА96АЮ58001	человек	1026	1013	998	1002
9	Реализация основных общеобразовательных программ основного общего образования 8021110.99.0.БА96АЮ83001	человек	27	30	27	24

10	Реализация основных общеобразовательных программ начального общего образования 8010120.99.0БА81АЭ96001	человек	1032	1039	1022	1015
11	Реализация основных общеобразовательных программ начального общего образования 8010120.99.0БА81АЮ2001	человек	40	39	37	40
12	Реализация основных общеобразовательных программ начального общего образования 8010120.99.0БА81АП40001	человек	1032	1039	1022	1015
13	Реализация дополнительных общеобразовательных общеразвивающих программ 8042000.99.0.ББ52АИС48000	человек	2557	2605	2580	2575
14	Реализация основных общеобразовательных программ дошкольного образования 8010110.99.0БВ24ВУ42000	человек	709	701	715	714
15	Реализация основных общеобразовательных программ дошкольного образования 8010110.99.0БВ24ВТ22000	человек	121	111	117	120
16	Реализация основных общеобразовательных программ дошкольного образования 8010110.99.0БВ24АВ42000	человек	15	15	16	16
17	Реализация основных общеобразовательных программ дошкольного образования 8010110.99.0БВ24АВ22000	человек	42	42	39	39
18	Организация питания обучающихся 5602000.99.0БА89АА00000	человек	2557	2605	2580	2575
19	Организация отдыха детей и молодежи 9207000.99.0А322АА01001	человек	2557	2605	2580	2575
20	Присмотр и уход 8532110.99.0.БВ19АА56000	человек	227	208	198	201
21	Организация и проведение олимпиад, конкурсов, мероприятий, направленных на выявление и развитие у	человек	2557	2605	2580	2575

обучающихся интеллектуальных и творческих способностей, способностей к занятиям физической культурой и спортом, интереса к научной (научно-исследовательской) деятельности, творческой деятельности, физкультурно-спортивной деятельности 8042000.99.0.ББ52АИС48000					
--	--	--	--	--	--

Заместитель главы района,  
руководитель управления образования  
администрации Назаровского района



Т.А. Парамонова



Приложение № 2  
к письму управления образования  
администрации Назаровского района  
от «26» 03 2021 № 159


**Мониторинг потребности  
в предоставлении муниципальных услуг в стоимостном выражении**

№ п/п	Наименование услуги (работы)	Единиц а оценки	Оценка по годам			
			2020	2021	2022	2023
1	Реализация основных общеобразовательных программ среднего общего образования 8021120.99.0.ББ11АЮ58001	тыс.руб	21801,3	29112,1	21098,7	20797,3
2	Реализация основных общеобразовательных программ среднего общего образования 8021120.99.0.ББ11АП76001	тыс.руб	6026,7	8047,6	5357,2	5223,4
3	Реализация основных общеобразовательных программ среднего общего образования 8021120.99.0.ББ11АП80001	тыс.руб	16795,6	22427,7	15682,9	15679,4
4	Реализация основных общеобразовательных программ среднего общего образования 8021120.99.0.ББ11АЮ83001	тыс.руб	22130,7	29551,9	21415,8	21109,9
5	Реализация основных общеобразовательных программ основного общего образования 8021110.99.0БА96АГ04000	тыс.руб	67116,5	89623,0	68137,9	67854,7
6	Реализация основных общеобразовательных программ основного общего образования 8021110.99.0БА96АА00001	тыс.руб	13601,1	18162,1	11353,4	9779,7
7	Реализация основных общеобразовательных программ основного общего образования 8021110.99.0БА96АР01001	тыс.руб	658,7	879,5	1399,8	1317,4
8	Реализация основных общеобразовательных программ основного общего образования 8021110.99.0БА96АЮ58001	тыс.руб	68433,8	91382,1	67464,8	67735,2
9	Реализация основных общеобразовательных программ основного общего образования 8021110.99.0БА96АЮ83001	тыс.руб	329,3	439,8	359,0	284,7

10	Реализация основных общеобразовательных программ начального общего образования 8010120.99.0БА81АЭ96001	тыс.руб	55359,6	73923,6	54820,1	54446,6
11	Реализация основных общеобразовательных программ начального общего образования 8010120.99.0БА81АЮ2001	тыс.руб	4939,9	6596,4	4569,5	4940,0
12	Реализация основных общеобразовательных программ начального общего образования 8010120.99.0БА81АП40001	тыс.руб	52000,5	69438,1	51498,6	51145,9
13	Реализация дополнительных общеобразовательных общеразвивающих программ 8042000.99.0.ББ52АИС48000	тыс.руб	9254,7	10389,0	9339,6	9321,5
14	Реализация основных общеобразовательных программ дошкольного образования 8010110.99.0БВ24ВУ42000	тыс.руб	114603,4	112592,6	115572,6	115411,0
15	Реализация основных общеобразовательных программ дошкольного образования 8010110.99.0БВ24ВТ22000	тыс.руб	67028,7	65852,7	64813,3	66475,2
16	Реализация основных общеобразовательных программ дошкольного образования 8010110.99.0БВ24АВ42000	тыс.руб	877,6	862,2	936,2	936,2
17	Реализация основных общеобразовательных программ дошкольного образования 8010110.99.0БВ24АВ22000	тыс.руб	329,1	323,3	305,8	305,8
18	Организация питания обучающихся 5602000.99.0БА89АА00000	тыс.руб	23681,7	31070,3	23890,8	23844,5
19	Организация отдыха детей и молодежи 9207000.99.0А322АА01001	тыс.руб	1942,0	2603,7	593,4	592,3
20	Присмотр и уход 8532110.99.0.БВ19АА56000	тыс.руб	614,6	743,3	536,6	544,7
21	Организация и проведение олимпиад, конкурсов, мероприятий, направленных на выявление и развитие у обучающихся интеллектуальных и творческих способностей, способностей к занятиям физической культурой и спортом,	тыс.руб	563,4	681,3	567,6	566,5

интереса к научной (научно-исследовательской) деятельности, творческой деятельности, физкультурно-спортивной деятельности 8042000.99.0.ББ52АИС48000						
--	--	--	--	--	--	--

Заместитель главы района,  
руководитель управления образования  
администрации Назаровского района



Т.А. Парамонова

## Пояснительная записка

Прогнозные индексы определяются на очередной финансовый год и плановый период по отношению к показателям текущего года. Оценка определяется по каждой из услуг по формуле:

$C = H * П$ , где

C - стоимостная оценка потребности в муниципальной услуге;

H - норматив стоимости единицы муниципальных услуг на очередной финансовый год и плановый период;

П - прогнозируемый объем в муниципальных услугах в натуральном выражении на соответствующий период планирования.

В свою очередь, норматив стоимости единицы муниципальной услуги на очередной финансовый год и плановый период определяется по формуле:  
 $H = (ФСА +/- ИСУ) ПФ$

ФСА - фактическая сумма бюджетных ассигнований, выделенных на финансирование муниципальной услуги в текущем финансовом году;

ИСУ - изменение стоимости муниципальной услуги, определяемое отдельным расчетным и обусловленное воздействием на стоимость муниципальной услуги факторов подтвержденного прогнозом удорожания отдельных составляющих стоимости муниципальной услуги или изменения условий (стандартов) предоставления муниципальной услуги;

ПФ - фактический объем предоставления муниципальной услуги в текущем финансовом году.

В связи с прогнозом показателей объемов потребности в муниципальных услугах муниципальных бюджетных учреждениях образования выяснено следующее:

1. Услуга «Реализация основных общеобразовательных программ среднего общего образования 8021120.99.0.ББ11АЮ58001»
2. Услуга «Реализация основных общеобразовательных программ среднего общего образования 8021120.99.0.ББ11АП76001»
3. Услуга «Реализация основных общеобразовательных программ среднего общего образования 8021120.99.0.ББ11АП80001»
4. Услуга «Реализация основных общеобразовательных программ среднего общего образования 8021120.99.0.ББ11АЮ83001»
5. Услуга «Реализация основных общеобразовательных программ основного общего образования 8021110.99.0.БА96АГ04000»
6. Услуга «Реализация основных общеобразовательных программ основного общего образования 8021110.99.0.БА96АА00001»
7. Услуга «Реализация основных общеобразовательных программ основного общего образования 8021110.99.0.БА96АР01001»
8. Услуга «Реализация основных общеобразовательных программ основного общего образования 8021110.99.0.БА96АЮ58001»
9. Услуга «Реализация основных общеобразовательных программ основного общего образования 8021110.99.0.БА96АЮ83001»
10. Услуга «Реализация основных общеобразовательных программ начального общего образования 8010120.99.0.БА81АЭ96001»



11. Услуга «Реализация основных общеобразовательных программ начального общего образования 8010120.99.0БА81АЮ2001»
  12. Услуга «Реализация основных общеобразовательных программ начального общего образования 8010120.99.0БА81АП40001»
  13. Услуга «Реализация дополнительных общеобразовательных общеразвивающих программ 8042000.99.0.ББ52АИС48000»
  14. Услуга «Реализация основных общеобразовательных программ дошкольного образования 8010110.99.0БВ24ВУ42000»
  15. Услуга «Реализация основных общеобразовательных программ дошкольного образования 8010110.99.0БВ24ВТ22000»
  16. Услуга «Реализация основных общеобразовательных программ дошкольного образования 8010110.99.0БВ24АВ42000»
  17. Услуга «Реализация основных общеобразовательных программ дошкольного образования 8010110.99.0БВ24АВ22000»
  18. Услуга «Организация питания обучающихся 5602000.99.0БА89АА00000»
  19. Услуга «Организация отдыха детей и молодежи 9207000.99.0А322АА01001»
  20. Услуга «Присмотр и уход 8532110.99.0.БВ19АА56000»
  21. Услуга «Организация и проведение олимпиад, конкурсов, мероприятий, направленных на выявления и развитие у обучающихся интеллектуальных и творческих способностей, способностей к занятиям физической культурой и спортом, интереса к научной (научно-исследовательской) деятельности. 8042000.99.0.ББ52АИС48000»
- То есть, прогнозируемый объем в муниципальных услугах в натуральном выражении (П) на плановый период 2021-2023 годы равен:

$$\begin{aligned}
 П &= 216 - 6 = 210 \\
 П &= 210 - 3 = 207 \\
 П &= 37 + 3 = 40 \\
 П &= 40 - 1 = 39 \\
 П &= 165 - 10 = 155 \\
 П &= 155 - 3 = 152 \\
 П &= 216 - 6 = 210 \\
 П &= 210 - 3 = 207 \\
 П &= 1210 - 7 = 1211 \\
 П &= 1203 - 5 = 1198 \\
 П &= 118 - 17 = 101 \\
 П &= 101 - 14 = 87 \\
 П &= 9 + 8 = 17 \\
 П &= 17 - 1 = 16 \\
 П &= 1013 - 15 = 998 \\
 П &= 998 + 4 = 1002 \\
 П &= 30 - 3 = 27 \\
 П &= 27 - 3 = 24 \\
 П &= 1039 - 17 = 1022
 \end{aligned}$$

$$\begin{aligned}
 П &= 1022 - 7 = 1015 \\
 П &= 39 - 2 = 37 \\
 П &= 37 + 3 = 40 \\
 П &= 1039 - 17 = 1022 \\
 П &= 1022 - 17 = 1015 \\
 П &= 2605 - 25 = 2580 \\
 П &= 2580 - 5 = 2575 \\
 П &= 701 + 14 = 715 \\
 П &= 715 - 1 = 714 \\
 П &= 111 + 6 = 117 \\
 П &= 117 + 3 = 120 \\
 П &= 15 + 1 = 16 \\
 П &= 16 \\
 П &= 42 - 3 = 39 \\
 П &= 39 \\
 П &= 2605 - 25 = 2580 \\
 П &= 2580 - 5 = 2575 \\
 П &= 2605 - 25 = 2580 \\
 П &= 2580 - 5 = 2575
 \end{aligned}$$

$$\Pi = 208 - 10 = 198$$

$$\Pi = 198 + 3 = 201$$

$$\Pi = 2605 - 25 = 2580$$

$$\Pi = 2580 - 5 = 2575$$

	Наименование услуги (работы)	Единица оценки	Оценка по годам		
			2021	2022	2023
1	Реализация основных общеобразовательных программ среднего общего образования 8021120.99.0.ББ11АЮ58001	человек	216	210	207
2	Реализация основных общеобразовательных программ среднего общего образования 8021120.99.0.ББ11АП76001	человек	37	40	39
3	Реализация основных общеобразовательных программ среднего общего образования 8021120.99.0.ББ11АП80001	человек	165	155	152
4	Реализация основных общеобразовательных программ среднего общего образования 8021120.99.0.ББ11АЮ83001	человек	216	210	207
5	Реализация основных общеобразовательных программ основного общего образования 8021110.99.0.БА96АГ04000	человек	1210	1203	1198
6	Реализация основных общеобразовательных программ основного общего образования 8021110.99.0.БА96АА00001	человек	118	101	87
7	Реализация основных общеобразовательных программ основного общего образования 8021110.99.0.БА96АР01001	человек	9	17	16
8	Реализация основных общеобразовательных программ основного общего образования 8021110.99.0.БА96АЮ58001	человек	1013	998	1002
9	Реализация основных общеобразовательных программ основного общего образования 8021110.99.0.БА96АЮ83001	человек	30	27	24
10	Реализация основных общеобразовательных программ начального общего образования 8010120.99.0.БА81АЭ96001	человек	1039	1022	1015
11	Реализация основных общеобразовательных программ начального общего образования	человек	39	37	40

	8010120.99.0БА81АЮ2001				
12	Реализация основных общеобразовательных программ начального общего образования 8010120.99.0БА81АП40001	человек	1039	1022	1015
13	Реализация дополнительных общеобразовательных общеразвивающих программ 8042000.99.0.ББ52АИС48000	человек	2605	2580	2575
14	Реализация основных общеобразовательных программ дошкольного образования 8010110.99.0БВ24ВУ42000	человек	701	715	714
15	Реализация основных общеобразовательных программ дошкольного образования 8010110.99.0БВ24ВТ22000	человек	111	117	120
16	Реализация основных общеобразовательных программ дошкольного образования 8010110.99.0БВ24АВ42000	человек	15	16	16
17	Реализация основных общеобразовательных программ дошкольного образования 8010110.99.0БВ24АВ22000	человек	42	39	39
18	Организация питания обучающихся 5602000.99.0БА89АА00000	человек	2605	2580	2575
19	Организация отдыха детей и молодежи 9207000.99.0А322АА01001	человек	2605	2580	2575
20	Присмотр и уход 8532110.99.0.БВ19АА56000	человек	208	198	201
21	Организация и проведение олимпиад, конкурсов, мероприятий, направленных на выявление и развитие у обучающихся интеллектуальных и творческих способностей, способностей к занятиям физической культурой и спортом, интереса к научной (научно-исследовательской) деятельности, творческой деятельности, физкультурно-спортивной деятельности 8042000.99.0.ББ52АИС48000	человек	2605	2580	2575

Норматив стоимости единицы муниципальных услуг на очередной финансовый год и плановый период равен:

$$H = 21801,3 : 217 = 100,47$$

$$H = 6026,7 : 45 = 133,93$$

$$\begin{aligned}
 H &= 16795,6 : 166 = 101,38 \\
 H &= 22130,7 : 217 = 101,98 \\
 H &= 67116,5 : 1185 = 56,64 \\
 H &= 13601,1 : 121 = 112,41 \\
 H &= 658,7 : 8 = 82,34 \\
 H &= 68433,8 : 1026 = 66,7 \\
 H &= 329,3 : 27 = 12,20 \\
 H &= 55359,6 : 1032 = 53,64 \\
 H &= 4939,9 : 40 = 123,50 \\
 H &= 52000,5 : 1032 = 50,39 \\
 H &= 9254,7 : 2557 = 3,62 \\
 H &= 114603,4 : 709 = 161,64
 \end{aligned}$$

$$\begin{aligned}
 H &= 67028,7 : 121 = 553,96 \\
 H &= 877,6 : 15 = 58,51 \\
 H &= 329,1 : 42 = 7,84 \\
 H &= 23681,7 : 2557 = 9,26 \\
 H &= 1942,0 : 2557 = 0,23 \\
 H &= 614,6 : 227 = 2,71 \\
 H &= 563,4 : 2557 = 0,22
 \end{aligned}$$

№ п/п	Наименование услуги (работы)	Единица измерения мун.услуги (натур. Величина)	Объем мун.услуг в натур. Выражении, чел.	Стоимостная оценка потребности в мун. Услугах, тыс.руб.	Задание по снижению затрат в стоимостом выражении	Норматив в стоимости единицы муниципальной услуги, тыс.руб.
1	Реализация основных общеобразовательных программ среднего общего образования 8021120.99.0.ББ11АЮ58001	человек	217	21801,3	0	100,47
2	Реализация основных общеобразовательных программ среднего общего образования 8021120.99.0.ББ11АП76001	человек	45	6026,7	0	133,93
3	Реализация основных общеобразовательных программ среднего общего образования 8021120.99.0.ББ11АП80001	человек	166	16795,6	0	101,18
4	Реализация основных общеобразовательных программ среднего общего образования 8021120.99.0.ББ11АЮ83001	человек	217	22130,7	0	101,98
5	Реализация основных общеобразовательных программ основного общего	человек	1185	67116,5	0	56,64



	образования 8021110.99.0БА96АГ04000					
6	Реализация основных общеобразовательных программ основного общего образования 8021110.99.0БА96АА00001	человек	121	13601,1	0	112,41
7	Реализация основных общеобразовательных программ основного общего образования 8021110.99.0БА96АР01001	человек	8	658,7	0	82,34
8	Реализация основных общеобразовательных программ основного общего образования 8021110.99.0БА96АЮ58001	человек	1026	68433,8	0	66,7
9	Реализация основных общеобразовательных программ основного общего образования 8021110.99.0БА96АЮ83001	человек	27	329,3	0	12,20
10	Реализация основных общеобразовательных программ начального общего образования 8010120.99.0БА81АЭ96001	человек	1032	55359,6	0	53,64
11	Реализация основных общеобразовательных программ начального общего образования 8010120.99.0БА81АЮ2001	человек	40	4939,9	0	123,5
12	Реализация основных общеобразовательных программ начального общего образования 8010120.99.0БА81АП40001	человек	1032	52000,5	0	50,39
13	Реализация дополнительных общеобразовательных общеразвивающих программ 8042000.99.0.ББ52АИС48000	человек	2557	9254,7	0	3,62
14	Реализация основных общеобразовательных программ дошкольного образования 8010110.99.0БВ24ВУ42000	человек	709	114603,4	0	161,64
15	Реализация основных общеобразовательных программ дошкольного образования 8010110.99.0БВ24ВТ22000	человек	121	67028,7	0	553,96
16	Реализация основных общеобразовательных	человек	15	877,6	0	58,51

	программ дошкольного образования 8010110.99.0БВ24АВ42000					
17	Реализация основных общеобразовательных программ дошкольного образования 8010110.99.0БВ24АВ22000	человек	42	329,1	0	7,84
18	Организация питания обучающихся 5602000.99.0БА89АА00000	человек	2557	23681,7	0	9,26
19	Организация отдыха детей и молодежи 9207000.99.0А322АА01001	человек	2557	1942,0	0	0,23
20	Присмотр и уход 8532110.99.0.БВ19АА56000	человек	227	614,6	0	2,71
21	Организация и проведение олимпиад, конкурсов, мероприятий, направленных на выявление и развитие у обучающихся интеллектуальных и творческих способностей, способностей к занятиям физической культурой и спортом, интереса к научной (научно-исследовательской) деятельности, творческой деятельности, физкультурно-спортивной деятельности 8042000.99.0.ББ52АИС48000	человек	2557	563,4	0	0,22

Стоимостная оценка потребности в муниципальной услуги (С) на плановый период равна:

$$C = 210 * 100,47 = 21098,70$$

$$C = 207 * 100,47 = 20797,29$$

$$C = 40 * 133,93 = 5357,20$$

$$C = 39 * 133,93 = 5223,27$$

$$C = 155 * 101,18 = 15682,90$$

$$C = 152 * 101,18 = 15379,36$$

$$C = 210 * 101,98 = 21415,80$$

$$C = 207 * 101,98 = 21109,86$$

$$C = 1203 * 56,64 = 68137,92$$

$$C = 1198 * 56,64 = 67854,72$$

$$C = 101 * 112,41 = 11353,41$$

$$C = 87 * 112,41 = 9779,67$$

$$C = 17 * 82,34 = 1399,78$$

$$C = 16 * 82,34 = 1317,44$$

$$C = 998 * 67,60 = 67464,80$$

$$C = 1002 * 67,60 = 67735,20$$

$$C = 27 * 12,12 = 327,24$$

$$C = 24 * 12,12 = 290,88$$

$$C = 1022 * 53,64 = 54820,08$$

$$C = 1015 * 53,64 = 54446,60$$

$$C = 37 * 123,50 = 4569,50$$

$$C = 40 * 123,50 = 4940,00$$

$$C = 1022 * 50,39 = 51498,58$$

$$C = 1015 * 50,39 = 51145,85$$

$$C = 2580 * 3,62 = 9339,60$$

$$C = 2575 * 3,62 = 9321,50$$

$$C = 715 * 161,64 = 115572,60$$

$$C = 714 * 161,64 = 115410,96$$

$$C = 117 * 553,96 = 64813,32$$

$$C = 120 * 553,96 = 66475,20$$

$$C = 16 * 58,51 = 936,16$$

$$C = 16 * 58,51 = 936,16$$

$$C = 39 * 7,84 = 305,76$$

$$C = 39 * 7,84 = 305,76$$

$$C = 2580 * 9,26 = 23890,80$$

$$C = 2575 * 9,26 = 23844,50$$

$$C = 2580 * 0,23 = 593,40$$

$$C = 2575 * 0,23 = 592,25$$

$$C = 198 * 2,71 = 536,58$$

$$C = 201 * 2,71 = 544,71$$

$$C = 2580 * 0,22 = 567,60$$

$$C = 2575 * 0,22 = 566,50$$


№ п/ п	Наименование услуги (работы)	Единиц а оценки	Оценка по годам			
			2020	2021	2022	2023
1	Реализация основных общеобразовательных программ среднего общего образования 8021120.99.0.ББ11АЮ58001	тыс.руб	21801,3	29112,1	21098,70	20797,29
2	Реализация основных общеобразовательных программ среднего общего образования 8021120.99.0.ББ11АП76001	тыс.руб	6026,7	8047,6	5357,20	5223,27
3	Реализация основных общеобразовательных программ среднего общего образования 8021120.99.0.ББ11АП80001	тыс.руб	116795,6	22427,7	15682,90	15679,36
4	Реализация основных общеобразовательных программ среднего общего образования 8021120.99.0.ББ11АЮ83001	тыс.руб	22130,7	29551,9	21415,80	21109,86
5	Реализация основных общеобразовательных программ основного общего образования 8021110.99.0.БА96АГ04000	тыс.руб	67116,5	89623,0	68137,92	67854,72
6	Реализация основных общеобразовательных	тыс.руб	13601,1	18162,1	11353,41	9779,67

	программ основного общего образования 8021110.99.0БА96АА00001					
7	Реализация основных общеобразовательных программ основного общего образования 8021110.99.0БА96АР01001	тыс.руб	658,7	879,5	1399,78	1317,44
8	Реализация основных общеобразовательных программ основного общего образования 8021110.99.0БА96АЮ58001	тыс.руб	68433,8	91382,1	67464,80	67735,20
9	Реализация основных общеобразовательных программ основного общего образования 8021110.99.0БА96АЮ83001	тыс.руб	329,3	439,8	359,02	284,74
10	Реализация основных общеобразовательных программ начального общего образования 8010120.99.0БА81АЭ96001	тыс.руб	55359,6	73923,6	54820,08	54446,60
11	Реализация основных общеобразовательных программ начального общего образования 8010120.99.0БА81АЮ2001	тыс.руб	4939,9	6596,4	4569,50	4940,00
12	Реализация основных общеобразовательных программ начального общего образования 8010120.99.0БА81АП40001	тыс.руб	52000,5	69438,1	51498,58	51145,85
13	Реализация дополнительных общеобразовательных общеразвивающих программ 8042000.99.0.ББ52АИС4800 0	тыс.руб	9254,7	10389,0	9339,60	9321,50
14	Реализация основных общеобразовательных программ дошкольного образования 8010110.99.0БВ24ВУ42000	тыс.руб	114602,4	112592,6	115572,60	115410,96
15	Реализация основных общеобразовательных программ дошкольного образования 8010110.99.0БВ24ВТ22000	тыс.руб	67028,7	65852,7	64813,32	66475,20
16	Реализация основных общеобразовательных программ дошкольного образования	тыс.руб	877,6	862,2	936,16	936,16



	8010110.99.0БВ24АВ42000					
17	Реализация основных общеобразовательных программ дошкольного образования 8010110.99.0БВ24АВ22000	тыс.руб	329,1	323,3	305,76	305,76
18	Организация питания обучающихся 5602000.99.0БА89АА00000	тыс.руб	23681,7	31070,3	23890,80	23844,50
19	Организация отдыха детей и молодежи 9207000.99.0А322АА01001	тыс.руб	1942,0	2603,7	593,40	592,25
20	Присмотр и уход 8532110.99.0.БВ19АА56000	тыс.руб	614,6	743,3	536,58	544,71
21	Организация и проведение олимпиад, конкурсов, мероприятий, направленных на выявление и развитие у обучающихся интеллектуальных и творческих способностей, способностей к занятиям физической культурой и спортом, интереса к научной (научно-исследовательской) деятельности, творческой деятельности, физкультурно-спортивной деятельности 8042000.99.0.ББ52АИС4800 0	тыс.руб	563,4	681,3	567,60	566,50

Заместитель главы района  
руководитель управления  
образования




Т.А.Парамонова

Мониторинг потребности в муниципальных услугах св сфере образования Назаровского района

Мониторинг потребности в предоставлении муниципальных услуг в натуральном выражении

	Наименование услуги (работы)	Единица оценки	Оценка по годам			
			2020	2021	2022	2023
1	Реализация основных общеобразовательных программ среднего общего образования 8021120.99.0.ББ11АЮ58001	человек	217	216	210	207
2	Реализация основных общеобразовательных программ среднего общего образования 8021120.99.0.ББ11АП76001	человек	45	37	40	39
3	Реализация основных общеобразовательных программ среднего общего образования 8021120.99.0.ББ11АП80001»	человек	166	165	155	152
4	Реализация основных общеобразовательных программ среднего общего образования 8021120.99.0.ББ11АЮ83001	человек	217	216	210	207
5	Реализация основных общеобразовательных программ основного общего образования 8021110.99.0БА96АГ04000	человек	1185	1210	1203	1198
6	Реализация основных общеобразовательных программ основного общего образования 8021110.99.0БА96АА00001	человек	121	118	101	87
7	Реализация основных общеобразовательных программ основного общего образования 8021110.99.0БА96АР01001	человек	8	9	17	16
8	Реализация основных общеобразовательных программ основного общего образования 8021110.99.0БА96АЮ58001	человек	1026	1013	998	1002
9	Реализация основных общеобразовательных программ основного общего образования 8021110.99.0БА96АЮ83001	человек	27	30	27	24
10	Реализация основных общеобразовательных программ начального общего образования 8010120.99.0БА81АЭ96001	человек	1032	1039	1022	1015
11	Реализация основных общеобразовательных программ начального общего образования 8010120.99.0БА81АЮ2001	человек	40	39	37	40
12	Реализация основных общеобразовательных программ начального общего образования 8010120.99.0БА81АП40001	человек	1032	1039	1022	1015
13	Реализация дополнительных общеобразовательных общеразвивающих программ 8042000.99.0.ББ52АИС48000	человек	2557	2605	2580	2575
14	Реализация основных общеобразовательных программ дошкольного образования 8010110.99.0БВ24ВУ42000	человек	709	701	715	714
15	Реализация основных общеобразовательных программ дошкольного образования 8010110.99.0БВ24ВТ22000	человек	121	111	117	120
16	Реализация основных общеобразовательных программ дошкольного образования 8010110.99.0БВ24АВ42000	человек	15	15	16	16
17	Реализация основных общеобразовательных программ дошкольного образования 8010110.99.0БВ24АВ22000	человек	42	42	39	39
18	Организация питания обучающихся 5602000.99.0БА89АА00000	человек	2557	2605	2580	2575
19	Организация отдыха детей и молодежи 9207000.99.0А322АА01001	человек	2557	2605	2580	2575
20	Присмотр и уход 8532110.99.0.БВ19АА56000	человек	227	208	198	201
21	Организация и проведение олимпиад, конкурсов, мероприятий, направленных на выявление и развитие у обучающихся интеллектуальных и творческих способностей, способностей к занятиям физической культурой и спортом, интереса к научной (научно-исследовательской) деятельности, творческой деятельности, физкультурно-спортивной деятельности 8042000.99.0.ББ52АИС48000	человек	2557	2605	2580	2575

Заместитель главы района  
руководитель управления образования




Т.А.Парамонова

**Мониторинг потребности в предоставлении муниципальных услуг в стоимостном выражении**

	Наименование услуги (работы)	Единица оценки	Оценка по годам			
			2020	2021	2022	2023
1	Реализация основных общеобразовательных программ среднего общего образования	тыс.руб	21801,3	29112,1	21098,7	20797,29
2	Реализация основных общеобразовательных программ среднего общего образования	тыс.руб	6026,7	8047,6	5357,2	5223,37
3	Реализация основных общеобразовательных программ среднего общего образования	тыс.руб	16795,6	22427,7	15682,9	15679,4
4	Реализация основных общеобразовательных программ среднего общего образования	тыс.руб	22130,7	29551,9	21415,8	21109,9
5	Реализация основных общеобразовательных программ основного общего образования	тыс.руб	67116,5	89623	68137,9	67854,7
6	Реализация основных общеобразовательных программ основного общего образования	тыс.руб	13601,1	18162,1	11353,41	9779,7
7	Реализация основных общеобразовательных программ основного общего образования	тыс.руб	658,7	879,5	1399,8	1317,4
8	Реализация основных общеобразовательных программ основного общего образования	тыс.руб	68433,8	91382,1	67464,8	67735,2
9	Реализация основных общеобразовательных программ основного общего образования	тыс.руб	329,3	439,8	359,0	284,7
10	Реализация основных общеобразовательных программ начального общего образования	тыс.руб	55359,6	73923,6	54820,1	54446,60
11	Реализация основных общеобразовательных программ начального общего образования	тыс.руб	4939,9	6596,4	4569,5	4940,00
12	Реализация основных общеобразовательных программ начального общего образования	тыс.руб	52000,5	69438,1	51498,6	51145,9
13	Реализация дополнительных общеобразовательных общеразвивающих программ	тыс.руб	9254,7	10389,0	9339,6	9321,5
14	Реализация основных общеобразовательных программ дошкольного образования	тыс.руб	114603,4	112592,6	115572,6	115411,0
15	Реализация основных общеобразовательных программ дошкольного образования	тыс.руб	67028,7	65852,7	64813,3	66475,2
16	Реализация основных общеобразовательных программ					

	Наименование услуги (работы)	Единица оценки	Оценка по годам			
			2020	2021	2022	2023
	дошкольного образования	тыс.руб	877,6	862,2	936,2	936,2
17	Реализация основных общеобразовательных программ дошкольного образования	тыс.руб	329,1	323,3	305,8	305,8
18	Организация питания обучающихся	тыс.руб	23681,7	31070,3	23890,8	23844,5
19	Организация отдыха детей и молодежи	тыс.руб	1942,0	2603,7	593,4	592,3
20	Присмотр и уход	тыс.руб	614,6	743,3	536,6	544,7
21	Организация и проведение олимпиад, конкурсов, мероприятий, направленных на выявление и развитие у обучающихся интеллектуальных и творческих способностей, способностей к занятиям физической культурой и спортом, интереса к научной (научно-исследовательской) деятельности, творческой	тыс.руб	563,4	681,3	567,6	566,5

Заместитель главы района  
руководитель управления  
образования



Т.А.Парамонова



№ п/п	Наименование услуги (работы)	Единица измерения мун.услуг и (натур. Величина	Объем мун.услуг в натур. Выражении, чел.	Стоимостная оценка потребности в мун. Услугах тыс руб	Задание по снижению затрат в стоимостом выражении	Норматив стоимости единицы муниципальной услуги тыс руб
1	Реализация основных общеобразовательных программ среднего общего образования	человек	217	21801,3	0	100,47
2	Реализация основных общеобразовательных программ среднего общего образования	человек	45	6026,7	0	133,93
3	Реализация основных общеобразовательных программ среднего общего образования	человек	166	16795,6	0	101,18
4	Реализация основных общеобразовательных программ среднего общего образования	человек	217	22130,7	0	101,98
5	Реализация основных общеобразовательных программ основного общего образования	человек	1185	67116,5	0	56,64
6	Реализация основных общеобразовательных программ основного общего образования	человек	121	13601,1	0	112,41
7	Реализация основных общеобразовательных программ основного общего образования	человек	8	658,7	0	82,34
8	Реализация основных общеобразовательных программ основного общего образования	человек	1026	68433,8	0	66,7
9	Реализация основных общеобразовательных программ основного общего образования	человек	27	329,3	0	12,2
10	Реализация основных общеобразовательных программ начального общего образования	человек	1032	55359,6	0	53,64
11	Реализация основных общеобразовательных программ начального общего образования	человек	40	4939,9	0	123,50
12	Реализация основных общеобразовательных программ начального общего образования	человек	1032	52000,5	0	50,39
13	Реализация дополнительных общеобразовательных общеразвивающих программ	человек	2557	9254,7	0	3,62
14	Реализация основных общеобразовательных программ дошкольного образования	человек	709	114603,4	0	161,64
15	Реализация основных общеобразовательных программ дошкольного образования	человек	121	67028,7	0	553,96
16	Реализация основных общеобразовательных программ дошкольного образования	человек	15	877,6	0	58,51
17	Реализация основных общеобразовательных программ дошкольного образования	человек	42	329,1	0	7,84
18	Организация питания обучающихся					

№ п/п	Наименование услуги (работы)	Единица измерения мун.услуг и (натур. Величина	Объем мун.услуг в натур. Выражении, чел.	Стоимостная оценка потребности в мун. Услугах тыс руб	Задание по снижению затрат в стоимостом выражении	Норматив стоимости единицы муниципальной услуги тыс руб
		человек	2557	23681,7	0	9,26
19	Организация отдыха детей и молодежи	человек	2557	1942,0	0	0,23
20	Присмотр и уход	человек	227	614,6	0	2,71
21	Организация и проведение олимпиад, конкурсов, мероприятий, направленных на выявление и развитие у обучающихся интеллектуальных и творческих способностей, способностей к занятиям физической культурой и спортом, интереса к научной (научно-исследовательской) деятельности, творческой	человек	2557	563,4	0	0,22